

light on your work

X-START

4x300W LED - 9M



TRIME

Lighting Tower Specialist



X-START 4x300W LED - 9M

Suchen Sie nach einem günstigen und zuverlässigen mobilen Lichtmast. Dann ist der X-Start ein idealer Lichtmastanhänger für Sie:

- **Bezahlbar**
- **Lieferung mit zuverlässigem Kubota Motor**
- **Verzinktes und pulverbeschichtetes Gehäuse**
- **Einfache Bedienung mit einem Schlüssel**
- **Manuelle Alko-Winde, zum bedienen des Mastes mit automatischen Verriegelungssystem**
- **Ausgestattet mit einer zentralen Hebeöse und Stapertaschen**
- **Beleuchtungsfläche**



8,5m



775Kg



340°



4500 sqm



80(l) - 0,55(l/u)

- Multi einstellbare und schwenkbare Scheinwerfer
- Stabiler Mast 8,5 m (7 Segmente), 340° drehbar
- Verzinktes und 80µm pulverbeschichtetes Chassis
- Extrem kompaktes Design für eine einfache Handhabung und Transport pro LKW bis zu 10 Einheiten
- Geringes Gewicht
- Zentrale Kranöse und Stapeltaschen für einfache und sichere Handhabung
- Plug & Play, auf Farbe kodierter Kabel und Stecker
- Spiralkabel mit Schutzrohr am Mast
- RCD und Überlastschutz
- Not-Aus-Taste Extern
- Zertifizierte Stabilität zum Betrieb bis zu 110 km/h Wind
- 4 In Höhe verstellbare Abstützungen
- Horizontale und vertikale Libelle zur optimalen Ausfstellung

ANWENDUNGSFELDER



Bergbau, Tagebau, Minen



Eventbereich und Veranstaltungen



Ländliche und schwer zugängliche Bereiche




Notbeleuchtung



Straßenbau




Katastrophenschutz, Militär



Beleuchtungsfläche
4500 sqm



**Einfache und sichere
Bewegung**



10 Einheiten
pro LKW



**Dank seiner kompakten Bauweise
können 10 Lichtmasten auf einem
LKW verladen werden.**

MERKMALE

✔ *Problemloser Transport*

✔ *Robust*

✔ *Vielseitig*

✔ *Sicher Kostenreduzierend*


LED TECHNOLOGIE

STABILER MAST

VERZINKTES GEHAUSE
LANGZEIT-
KORROSIONSSCHUTZ

STAPLERTASCHEN

4 VERSTELBARE
ABSTÜTZUNGEN



Technische daten

Abmessungen und Gewicht

Abmessungen eingefahren (mm)	2560x1320x2550
Abmessungen ausgefahren max. (mm)	2560x2550x8500
Trockengewicht ohne Brennstoff (kg)	775

Merkmale

Mastdrehung	340°
Scheinwerfer	4x300W
Ausführung Scheinwerfer	LED
Optionen	Fahrgestell mit Kennzeichen

Generator


Modell	Synchronus
Frequenz (Hz)	50
Isolationsklasse	H
Schutzart	IP23
Einphasig	3,5 kVA - 230V
Eingangsleistung Anschlüsse	1 kVA

Motor

Modell	Kubota Z482
Kraftstoff	Diesel
r.p.m	1500
Tankinhalt (l)	80
Kraftstoffverbrauch (l/u)	0,55
Fassungsvermögen	145
Lautstärke (dBA) op 7m	65

Standard-Beladung LKW

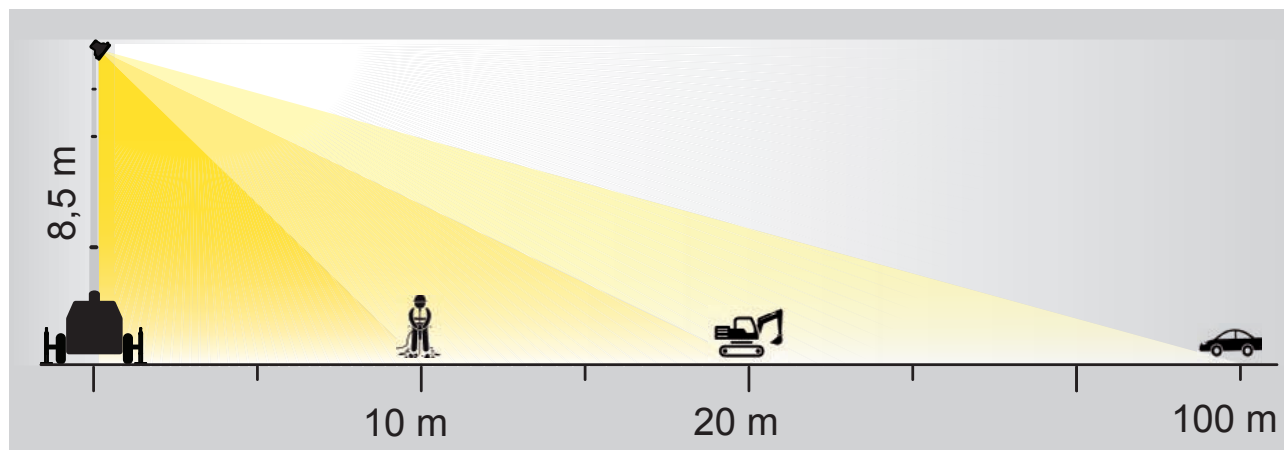
10 Stück



10 Einheiten pro LKW

Beleuchtungsfläche (5 lux min.)

4500 sqm



marcovitdesign®