

light on your work

X-START
4x1000W MH - 9M



TRIME

Lighting Tower Specialist



X-START

4x1000W MH - 9m

Suchen Sie nach einem günstigen und zuverlässigen mobilen Lichtmast. Dann ist der X-Start ein idealer Lichtmastanhänger für Sie:

- bezahlbar
- Lieferung mit zuverlässigem Kubota Motor
- Verzinktes und pulverbeschichtetes Gehäuse
- Einfache Bedienung mit einem Schlüssel
- Manuelle Alko-Winde, zum bedienen des Mastes mit automatischen Verriegelungssystem
- Ausgestattet mit einer zentralen Hebeöse und Stapertaschenbeleuchtungsfläche.



8,5 m



795 Kg



340°



4200m²



80(l) - 1,85(l/h)

- Verzinkter Metall
- 80 Mikron Pulver
- Extrem kompaktes Design für eine einfache Handhabung und Transport per LKW bis zu 10 Einheiten
- Stapeltaschen und Kranösen serienmäßig
- Plug & play, farbcodierte Kabel und Stecker
- Spiralkabel mit Schutzrohr
- Bedienfeld Indikatoren für den Motorschutz und Kraftstoff-Füllstand
- FI-Schalter für den Schutz vor Überlastung
- Externe Not-Aus-Knopf
- Zertifizierte Windstabilität bis zu 80 km/h
- 5 robuste, höhenverstellbare Stabilisatoren
- Libellen zur optimalen Aufstellung

ANWENDUNGSFELDER



Bergbau, Tagebau, Minen



Eventbereich- Veranstaltungen



Ländliche und schwer zugängliche Bereiche



Notbeleuchtung



Straßenbau




Katastrophenschutz, Militär



Beleuchtungsfläche
4200 m²



Problemloser Bedienung und Transport



10 Einheiten
pro LKW



Dank seiner kompakten Bauweise können 10 Lichtmasten auf einem LKW verladen werden.

MERKMALE

✔ *Problemloser Transport*

✔ *Robust*

✔ *Vielseitig*


HALOGEN-
METALLDAMPF LAMPEN

STABILER MAST

VERZINKTES GEHÄUSE
LANGZEIT-
KORROSIONSSCHUTZ

STAPLERTASCHEN

4 HÖHENVERSTELLBARE
ABSTÜTZUNGEN




Technische daten

Abmessungen und Gewicht	
Abmessungen eingefahren (mm)	2560x1320x2550
Abmessungen ausgefahren (mm)	2560x2550x8500
Trockengewicht (kg)	795

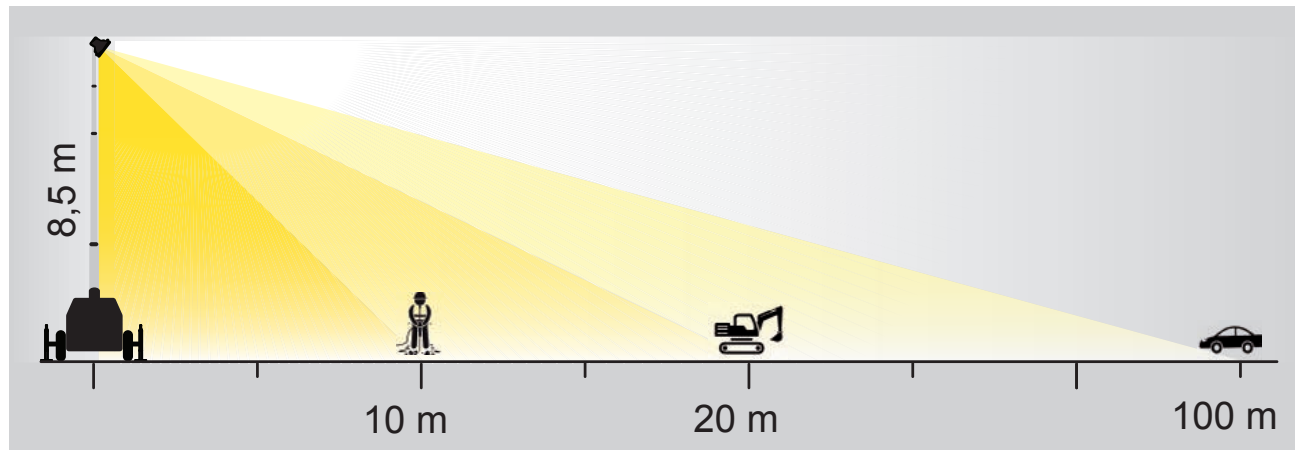
Merkmale	
Mastdrehung	340°
Scheinwerfer	4x1000W
Ausführung Scheinwerfer	Halogen-Metalldampf
Optionen	EG-Betriebserlaubnis

Generator	
Modell	Synchronous
Frequenz (Hz)	50
Isolationsklasse	H
Schutzart	IP23
Einphasig	8 kVA - 230V
Abgang	3 kVA

Motor	
Modell	Kubota D1105
Kraftstoff	Diesel
r.p.m	1500
Tankinhalt (l)	80
Verbrauch (l/h)	1,85
Betriebsdauer (h)	43
Schallpegel (Lwa) in 7m	68

Standard-Beladung LKW	
10 Stück	
	
10 Einheiten pro LKW	

Beleuchtungsfläche (5 lux min) 4200 m²



maara.

marcovitdesign®